シンプルミニチュアゲームその1

どこでも
手軽で楽しい！

1メートル走

何人でも
遊べます！

競技その1　1メートル走

用意するもの

1 プレイヤー用コマ（プレイヤーの数だけ）

10円玉とかでもOK

2 サイコロ2個



3 定規かメジャー

4 ゴール用の目印

（旗やコイン、ティッシュ箱やコップ、
地面のゴールライン的なもの等、何でもOK）
どこに触れてもゴール！

競技その1　1メートル走

ゲームの準備

1メートルぐらい先にゴール用の目印を置きます。
（競技名は1メートル走ですが多少前後してもokです）
各プレイヤーは、同じ距離ぐらいになるようスタート位置を設定します。



目印に先に到着したプレイヤーが勝ちです。

お好みで途中に障害物を置いてもokです。
プレイヤーで話し合って決めてください。



元から机にあったものを、そのままにして遊んでもOK！

競技その1　1メートル走

ゲームの流れ

1　ジャンケン等で順番を決めます。

2　自分の番になったらサイコロを2個振って
合計の目cmだけコマを進めます。

最下位のプレイヤーはサイコロの出目＋1cm移動できます。
（これにより、後攻有利な状況が発生する可能性もあります。）

3　以後繰り返しで、先に到着したプレイヤーが勝ち！

総プレイ時間は10分程度！？　気軽に遊ぼう！

競技その1　1メートル走（1シートまとめ）

用意するもの

・プレイヤー用コマ（プレイヤーの数だけ）
・サイコロ2個
・定規かメジャー
・ゴール用の目印（旗やコイン等。ティッシュ箱やコップ、地面のゴールライン的なもの等、何でもOK）

ゲームの準備

・1メートルぐらい先にゴール用の目印を置きます。
（競技名は1メートル走ですが多少前後してもokです）
・各プレイヤーは、同じ距離ぐらいになるようスタート位置を設定します。
・お好みで途中に障害物を置いてもokです。
プレイヤーで話し合って決めてください。

ゲームの流れ

・ジャンケン等で順番を決めます。
・自分の番になったらサイコロを2個振って、合計の目cmだけ
コマを進めます。
・最下位のプレイヤーはサイコロの出目＋1cm移動できます。
（これにより、後攻有利な状況が発生する可能性もあります。）
・以後繰り返しで、先に目印に到着したプレイヤーが勝ち！